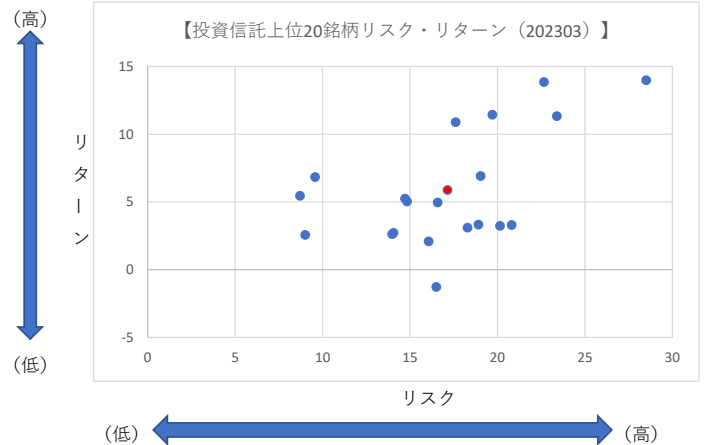
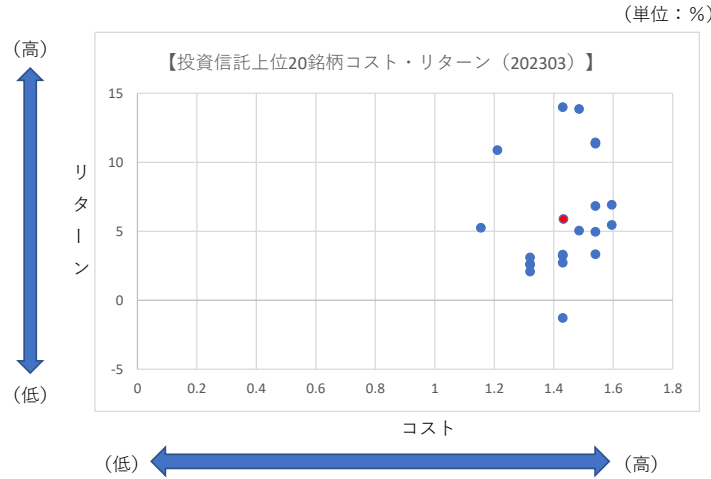
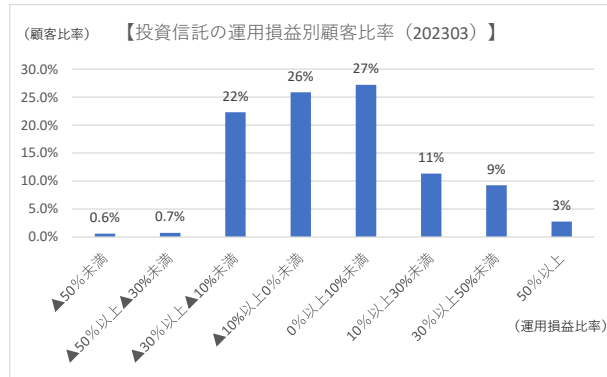


運用損益率

▲50%未満	9	0.6%
▲50%以上▲30%未満	11	0.7%
▲30%以上▲10%未満	333	22%
▲10%以上0%未満	386	26%
0%以上10%未満	406	27%
10%以上30%未満	169	11%
30%以上50%未満	138	9%
50%以上	41	3%
	1,493	100%



	上位20 銘柄名
①	ワールド・リート・セレクション (米国)
②	日本リートオープン (毎月分配型)
③	アジア・オセアニア好配当成長株オープン (毎月分配型)
④	イーストスプリング・インド株式オープン
⑤	アジア好利回りリート・ファンド
⑥	U B S 気候変動関連グローバル成長株式ファンド
⑦	グローバル自動運転関連株式ファンド (為替ヘッジなし)
⑧	三井住友・げんきシニアライフ・オープン
⑨	三井住友・米国ハイ・イールド債券・ブラジルリアルファンド
⑩	イーストスプリング・インド・インフラ株式ファンド
⑪	女性活力日本株ファンド
⑫	イーストスプリング・インド公益インフラ債券F (毎月決算型)
⑬	アジア・オセアニア債券オープン (毎月決算型)
⑭	日本優良成長株オープン (円投資型)
⑮	イーストスプリング米国高利回り社債オープン
⑯	カレラ 日本小型株式ファンド
⑰	J P Mグローバル・C B・オープン・9 5
⑱	イーストスプリング・アジア・オセアニア好配当株式オープン毎月
⑲	H S B C ブラジル債券オープン (毎月決算型)
⑳	日本連続増配成長株オープン