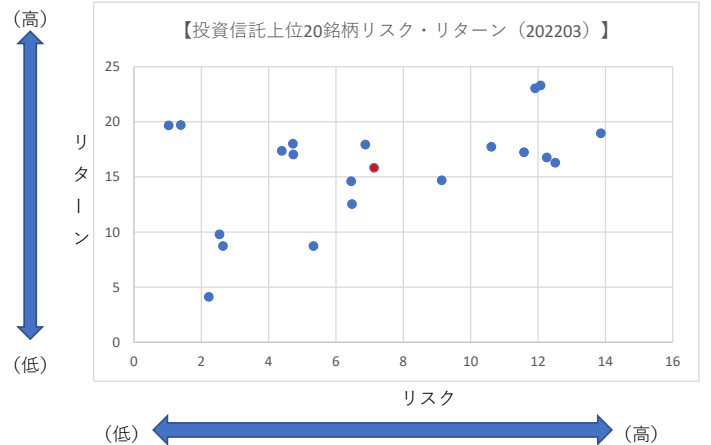
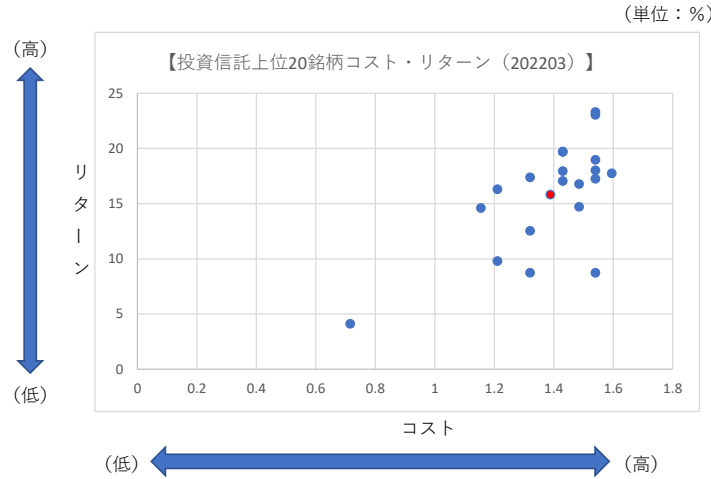
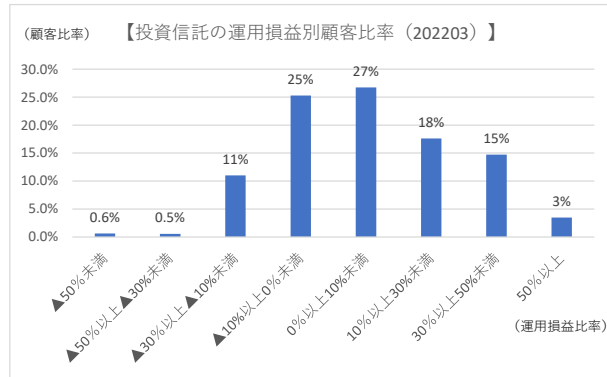


運用損益率

▲50%未満	8	0.6%
▲50%以上▲30%未満	7	0.5%
▲30%以上▲10%未満	142	11%
▲10%以上0%未満	326	25%
0%以上10%未満	345	27%
10%以上30%未満	227	18%
30%以上50%未満	190	15%
50%以上	45	3%
	1,290	100%



上位20 銘柄名	
①	ワールド・リート・セレクション (米国)
②	アジア・オセアニア好配当成長株オープン (毎月分配型)
③	イーストスプリング・インド株式オープン
④	U B S 気候変動関連グローバル成長株式ファンド
⑤	アジア好利回りリート・ファンド
⑥	イーストスプリング・インド株式ファンド (3ヵ月決算型)
⑦	三井住友・げんきシニアライフ・オープン
⑧	日本Jリートオープン (毎月分配型)
⑨	三井住友・米国ハイ・イールド債券・ブラジルリアルファンド
⑩	イーストスプリング・アジア・オセアニア好配当株式オープン毎月
⑪	イーストスプリング米国高利回り社債オープン
⑫	イーストスプリング・グローイング・アジア株式オープン
⑬	アジア・オセアニア債券オープン (毎月決算型)
⑭	H S B C ブラジル債券オープン (毎月決算型)
⑮	グローバル・ソブリン・オープン (毎月決算型)
⑯	カレラ 日本小型株式ファンド
⑰	日本優良成長株オープン (円投資型)
⑱	日本優良成長株オープン (米ドル投資型)
⑲	J P Mグローバル・C B・オープン'9 5
⑳	ハイグレード・オセアニア・債券・オープン (毎月分配型)